

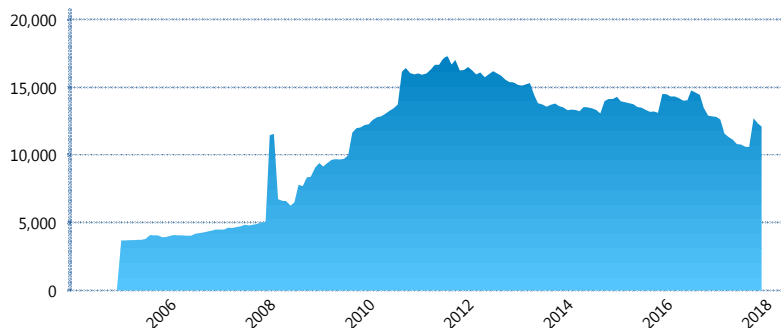
I. INFORMACIÓN FINANCIERA

I) Detalles del Fondo

Detalles del Fondo	
Razón Social	Siefore SURA Básica 1, S.A. de C.V.
Inicio de Operaciones	23/09/2004
Tipo de Fondo	Básica
Clave Bolsa	SURASB1
Activos Administrados *	12,109
ISIN	MX54SU0D0021
Comisión Anual	1.02%
Administrador	Afore SURA, S.A. de C.V.
Director General	Lic. Enrique Ernesto Solórzano Palacio
Presidente del Consejo	Luis Fernando Ojalvo Prieto

Activos Administrados *

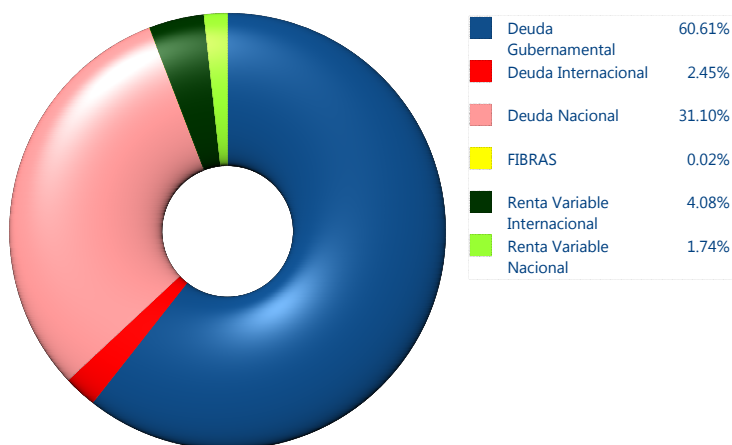
\$12,109



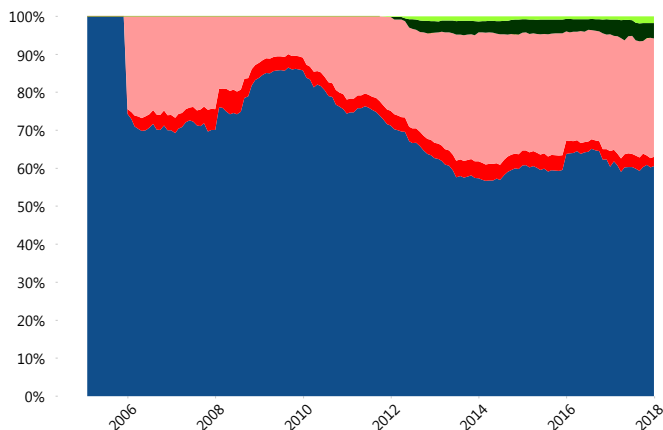
*Cifras en millones de pesos

Contiene el efecto de fusiones, cortes transversales y transferencias por edad. Para mayor información consultar: <http://www.consar.gob.mx/gobmx/Aplicativo/Factsheets/EC/ECSAR.pdf>

II) Inversiones



Evolución de Inversiones



Tipo de Instrumento		SURA (SB1)	Sistema Básicas 1**
Renta Variable Nacional	Renta Variable Nacional	1.74%	2.01%
	Total	1.74%	2.01%
Renta Variable Internacional	Renta Variable Internacional	4.08%	4.96%
	Total	4.08%	4.96%
FIBRAS	FIBRAS	0.02%	0.95%
	Total	0.02%	0.95%
Deuda Nacional	Aerolíneas	0.00%	0.16%
	Alimentos	0.31%	0.52%
	Automotriz	0.07%	0.03%
	Banca de Desarrollo	1.79%	2.22%
	Bancario	3.36%	1.24%
	Bebidas	0.80%	0.70%
	Cemento	0.00%	0.03%
	Centros Comerciales	0.06%	0.07%
	Consumo	0.24%	0.52%
	Empresas Productivas del Estado	3.65%	4.51%
	Estados	0.81%	1.27%
	Europeos	4.66%	2.75%
	Grupos Industriales	1.20%	0.70%
	Infraestructura	7.08%	4.81%
	Inmobiliario	0.00%	0.01%
	Otros	1.35%	1.21%
	Papel	0.07%	0.17%
	Serv. Financieros	0.62%	0.41%
	Telecom	0.73%	0.97%
	Transporte	0.73%	0.37%
Vivienda	3.56%	2.62%	
Total	31.10%	25.29%	
Deuda Internacional	Deuda Internacional	2.45%	1.66%
	Total	2.45%	1.66%
Deuda Gubernamental	BONDESD	0.00%	0.25%
	BONOS	12.51%	7.80%
	BPA182	0.00%	2.93%
	CBIC	11.97%	4.62%
	CETES	1.13%	6.03%
	REPORTO	6.45%	3.78%
	UDIBONO	27.72%	38.98%
	UMS	0.82%	0.75%
Total	60.61%	65.13%	
Total	100.00%	100.00%	

**Considera las inversiones de todo el grupo de SIEFORES Básicas 1
Cifras al cierre de diciembre de 2017

III) Desempeño

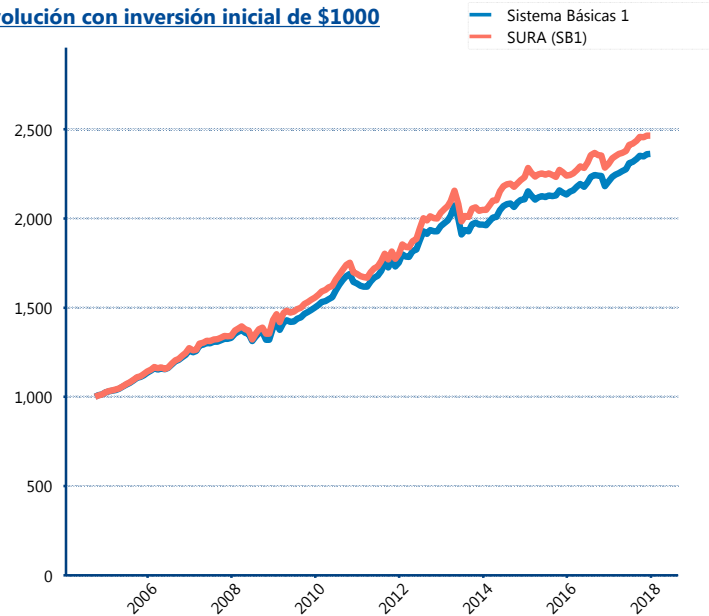
Rendimiento Bolsa

Tipo	SURA (SB1)	Sistema Básicas 1
1 año	6.89%	7.12%
2 años	4.68%	5.07%
3 años	3.27%	3.77%
5 años	3.88%	3.80%

Indicador de Rendimiento Neto

Siefore	IRN %
Inbursa (SB1)	4.51%
PensionISSSTE (SB1)	4.36%
Profuturo (SB1)	4.19%
Azteca (SB1)	4.16%
Coppel (SB1)	4.07%
XXI-Banorte (SB1)	3.88%
Principal (SB1)	3.73%
Metlife (SB1)	3.70%
SURA (SB1)	3.62%
Invercap (SB1)	3.45%
Banamex (SB1)	3.41%
Promedio Simple	3.92 %
Promedio Ponderado	3.92 %

Evolución con inversión inicial de \$1000



Construido con el precio de la Siefore registrado en la Bolsa Mexicana de Valores

IV) Medidas de sensibilidad y riesgos

Evolución del Plazo Promedio Ponderado

